

deckenunabhängige  
Montage

hochwertige  
Edelstahldrücker

6-fach vernietete  
Stahllamellen

# System **Ferrum**





*Technische Änderungen vorbehalten.*

#### Grundkonstruktion - Material:

Verzinkte, hochwertige Qualitätsstahllamelle, 115 mm breit, 0,4 mm stark. Teleskopstützen 30 x 30 mm, mit Auszügen 25 x 25 mm, sendzimirverzinkt.

**Systemhöhen:** 1.800 mm - 2.900 mm

**Türbreiten:** 680 mm, 800 mm, 920 mm, 1.000 mm

#### Montage:

Verzinkte Profile werden im Abstand von ca. 35 mm mit den Winkeleisen vernietet. Die Winkeleisen werden von innen an den Teleskopstützen, mit Boden- und Deckenabstand, befestigt. Zwischen die gesetzten Teleskopstützen werden vormontierte Türelemente mittels Scharnieren befestigt.

#### Merkmale:


Langlebig und sicher durch hochwertige, 6-fach genietete, verzinkte Stahllamellen. Moderne, geradlinige Optik. Vielseitig einsetzbar durch hohe Anpassungsfähigkeit an bauseitige Gegebenheiten.  
Für erhöhte Blickdichtigkeit auch als Variante *ohne Lamellenabstand* montierbar.

#### Geeignet für:


Neubau, Modernisierung, Keller, Gewölbe, Dachboden



Drücker Edelstahl




Drücker Kunststoff



PZ-Schloss



Nummernschilder



Aussparungen



Vorhängeschloss



Lichtschalterleiste