

Modulové prístrešky

Pre kontajnery, odpadové nádoby či bicykle, z firmy Gerhardt Braun.

Výroba – dodávka – montáž



Stavba modulového prístrešku



Výška systému: 2.260 mm
Štandardný modul A: 970 mm
Štandardný modul B: 465 mm

Vaša výhoda – modulová stavba

U firmy Gerhardt Braun máte možnosť konfigurovať prístrešky s modulovým princípom so štandardnými elementami. Ďalšia výhoda pre Vás: vďaka faktoru opakovania optimalizujeme čas potrebný pre výrobné dokumentácie, výrobu a montáž.

Podrobne

Výška systému (meraná od hornej hrany podlahy po hornú hranu výplne) je 2260 mm. Základom nášho systému je raster 970 mm medzi zvislými profilmi. Štandardné šírky sa tak využívajú pri všetkých výplniach ako aj pri dverách. Ponúkame Vám výplne v celej šírke alebo polovičný element so šírkou 465 mm.

Modulové rozmery nájdete na str. 15.

Dvere

Kridlové dvere			
Typ	Rozmer dverí	Svetlá šírka pri 90° otvore	Svetlá šírka pri 170° otvore
A	970 mm	920 mm	955 mm
A - B, jednokridlové	1.475 mm	1.425 mm	1.460 mm
A - A, dvojkridlové	1.980 mm	1.880 mm	1.950 mm


Posuvné dvere		
Typ	Šírka dverí	Svetlá šírka s kľučkou
AB	1.475 mm	1.345 mm
2A	1.980 mm	1.850 mm
A - A	1.980 mm	1.760 mm

Skladba nosnej konštrukcie



Základná konštrukcia pozostáva z kotviacich oceľových platní a profilov, ako aj spodnej strešnej konštrukcie a trapézového plechu, podľa statických požiadaviek. Týmto spôsobom riešená skladba konštrukcie Vám ponúka dostatočnú flexibilitu a prispôsobivosť.

Vegetačná zeleň



Na želanie dodávame prístrešky s extenzívnou vegetačnou zeleňou. Jej výhodou je vlastná zásoba vlhkosti v separačnom tkanive a minimalizovanie hluku pri silnom daždi. Pohľad z vyššie položených bytov a kancelárií je hodnotnejší, zvyšuje sa kvalita bývania či pracovnej atmosféry. Skladba zelene pozostáva z troch častí: zo sieťoviny položenej na trapézovom plechu, separačného tkaniva a extenzívnej vegetačnej zelene.

Jednokridlové dvere



Všetky Gerhardt Braun dvere pozostávajú z uzavretého hranatého oceľového profilu, čo garantuje maximálnu stabilitu a dlhú životnosť, s požadovaným vzhľadom. Pri jednokridlových dverách máte možnosť voľby z dvoch širokých dverí. Širšie dvere majú svetlý otvor min. 1.500 mm, čo umožňuje pohodlný výsuv kontajnerov s max. obsahom 1100 l. Všetky dvere sú vrátane nerezovej sady kľučiek, s prípravou pre zámkovú vložku.

Na želanie zákazníka robíme aj prípravu pre magnetický zámok.

Šírka kridla dverí 952 mm, svetlý otvor 920 mm / 955 mm*
Šírka dverí 1.457 mm, svetlý otvor 1.425 mm / 1.460 mm*
*(podľa uhlu otvorenia dverí)

Dvojkridlové dvere



Dvojkridlové dvere sú v praktickom prevedení v šírke dvoch modulov. Pohyblivé kridlo je vybavené zvislým dorazovým profilom, ktorý chráni zámkový jazýček a západku.

Šírka kridla dverí 1.960 mm, svetlý otvor 1.880 / 1.940 mm*
*(podľa uhlu otvorenia dverí)

Posuvné dvere



Keď priestorové možnosti neumožňujú otvárať kridlové dvere smerom na cestu, sú posuvné dvere logickou alternatívou. Ponúkame ich v troch prevedeniach. Šírka 1.980 mm je štandardom pre posuvné dvere, k dispozícii aj v alternatíve pozostávajúcej z dvoch od seba odsúvajúcich sa kridiel dverí. Posuvné dvere sú v hornej časti pripevnené do vodiacej koľajničky a v spodnej časti fixované vodiacim profilom.


Správny posun dverí je garantovaný vodiacou koľajničkou.

Šírka kridla dverí 1.515 mm, svetlý otvor 1.375 mm
Šírka kridla dverí 2.020 mm, svetlý otvor 1.880 mm
Šírka kridla dverí 2.060 mm, svetlý otvor 1.760 mm



Pre drevenú výplň používame výlučne vysokohodnotné smrekovcové drevo. Latky sú ohobľované a skosené, čím dažďová voda ľahšie stečie a zároveň zabráni stojacej vode.

Náš oceľový komorový profil umožňuje montáž bez viditeľných skrutiek z vonkajšej strany. Smrekovcové latky sú stabilne na svojom mieste. Drevené profily prebiehajú v jednej rovine, čím vznikne jednotný a kvalitný vzhľad prístrešku. Je ideálne do exteriéru bez povrchovej úpravy.



Materiál: Drevené smrekovcové profily 19/69 mm, skosené, routový profil 15° bez povrchovej úpravy. Drevené profily sú v 15 mm odstupovej vzdialenosti vsadené do oceľových komorových profilov, ktoré sú kotvené medzi zvislé profily zákl. konštrukcie.



Výplň Dierovaný plech s kruhovým dierovaním



Pre naše prístrešky s výplňou dierovaného plechu sú všetky plechu pozinkované metódou Sendzimir a dodatočne práškovo lakované. Farby plechovej výplne, zvislých a nosných profilov sú identické pre vznik jednotného vzhľadu. Na želanie ponúkame výplň a nosnú konštrukciu v dvoch rôznych farebných odtieňoch – na výber z RAL-Classic vzorkovníka.



Cez viacnásobné hranenie plechu získajú plechové tabule vysokú stabilitu. Tabule sú lícované s vonkajšou hranou zvislých oceľových profilov. Prístrešky z dierovaného plechu tak ponúkajú optimálnu ochranu – bezpečné uskladnenie bicyklov, náradia, odpadových kontajnerov.



Materiál: Dierovaný plech typ RV 5-8, oceľový, pozinkovaný, hr. plechu 1 mm, priemer kruhových otvorov cca. 5 mm.



Výplň Dierovaný plech so štvorcovým dierovaním



Plechy so štvorcovým dierovaním sú taktiež pozinkované metódou Sendzimir a práškovo lakované. Vďaka tejto kombinácii povrchovej úpravy sú prístrešky estetické, s dlhšou životnosťou a odolné voči nepriaznivému počasiu.



Dierovaný plech so štvorcovým dierovaním ponúka ideálnu ochranu pred vlámaním, poskytuje optimálne prevetrávanie. Plechové tabule sú lakované v rovnakej farbe ako základná konštrukcia, čím sa opticky spájajú do spoločného konceptu.



Typ dverí je voliteľný z nášho sortimentu, v štandardnom vybavení s rámovým / hákovým zámkom (podľa typu dverí), s nerezovou sadou kľučiek, voliteľne s magnetickým zámkom.

Materiál: Dierovaný plech typ QG 15-60, oceľový, pozinkovaný, hr. plechu 1 mm, rozmer štvorcových otvorov cca. 15x15 mm.





Prístrešok s výplňou plného plechu je varianty pre tých, ktorí chcú zabrániť zvedavým pohľadom do vnútorného priestoru, ideálne pre využitie na uskladnenie bicyklov. V kvalitnej povrchovej úprave: zinkovanie s práškovým lakovaním RAL (podľa Vášho výberu). Prevetrávanie je zabezpečené medzerou v spodnej časti a pod zastrešením.



Buďte kreatívny a zvýšte atraktivnosť prístrešku kombináciou výplní. Prístrešok z plného plechu v kombinácii s drevenými profilmi zjemňuje jeho celkový vzhľad a pôsobí zladene s okolitou zeleňou. Kombinácia so zváranou sieťou zvyšuje zvetrávanie prístrešku.

Materiál: plný plech, oceľový, pozinkovaný, hr. plechu 1 mm.





HPL dosky (vysokotlakový laminát) má v exteriéri osvedčený povrch, ktorý je chránený melamínovou živicom. Správny odtieň pre Váš prístrešok si vyberiete zo vzorkovníkov farieb od viacerých výrobcov. Dosky hr. 6 mm sú nitované na oceľovú konštrukciu. Vysoko kvalitný a estetický prístrešok s dlhou životnosťou pre Váš projekt.

Na výber aj dosky delené na 4 časti.

Materiál: kompaktné dosky HPL, hr. 6 mm, obojstranne dekoratívne, napr. Fundermax dosky. Dekory: Color, drevodekory, individuálne.



Doplňky

K prístreškom Vám ponúkame nasledovné doplnky:

Zámok so sadou kľučiek



Štandardná ochrana a bezpečnosť Vášho prístrešku. Nerezová sada kľučiek.

Zámok s guľou



V prevedení nerezová guľa – kľučka, bráni otvoreniu dverí aj keď nie sú uzamknuté na kľúč.

Príprava pre elektrozámok



Pre krídlové otočné dvere príprava pre elektrozámok, čítačka, rámový zámok s prevedením guľa-kľučka.

Príprava pre magnetický zámok



Pre posuvné dvere príprava pre magnetický zámok, s nerezovým madlom dl. 60 cm pre pohodlný posun dverí.

Horný zatvárač dverí



Pre pohodlné užívanie, s možnosťou nastavenia polohy dverí napr. pri výsuve kontajnera.

Dorazová doska



Doska bráni nárazom kontajnera do steny prístrešku, čím chráni výplň proti jej poškodeniu pri manipulácii s kontajnermi pri vývoze odpadu.

Výber dvoch farebných odtieňov



Pre individuálny vzhľad prístrešku.

Vegetačná zeleň



Prírodný element – extenzívna vegetačná zeleň bez potrebnej starostlivosti.

Solárna lampa



Osvetlenie v prístrešku pomocou solárneho panelu, svietidlo na pohybové čidlo pred alebo vo vnútri prístrešku.

Modulové rozmery

Modulová šírka / kombinovateľná	Modulová hĺbka / pevná
2.180 mm	2.180 mm
2.725 mm	2.725 mm
3.230 mm	3.230 mm
3.735 mm	3.735 mm
4.240 mm	4.240 mm
4.745 mm	4.745 mm
5.250 mm	5.250 mm
5.755 mm	
6.260 mm	
6.765 mm	
7.270 mm	
7.775 mm	
8.280 mm	
8.785 mm	
9.290 mm	

Štandardná výška systému
2.260 mm

Štandardné šírky dverí

1krídl. dvere: 970 x 2260 alebo 1475 x 2260 mm
2krídl. dvere: 1980 x 2260 mm
Posuvné dvere 1krídl. : 1475 x 2260 mm
Posuvné dvere 2krídl.: 1980 x 2260 mm

Ďalšie moduly na vyžiadanie.

Výroba aj na mieru, alebo v atypických rozmeroch.


Štandard produktu

- Sklon strechy: 2°
- Zaťaženie vetrom: Kategória 1+2
- Snehová záťaž bez zelenej strechy 246 kg/m²
- Snehová záťaž so zelenou strechou 200 kg/mm²
- RAL odtiene CLASSIC (bez metalízy a perleťových odtieňov)
- Trapézový plech 85-280 / 153-280
- Dažďový odkvap DN 80
- V prípade zámkovej dlažby: max. do výšky 150 mm od hornej hrany betónového základu +/-30 mm
- Nerezová sada kľučiek, zámková vložka

Výroba – dodávka – montáž

Ďalšie produkty

Viac informácií o našom sortimente nájdete na: gerhardtbraun.sk / www.gerhardtbraun.cz.



Systém pivničných kobiek / sklepných kójí



Kompaktné boxy na odpadové nádoby



Posuvné boxy pre 2 kontajnery



Prestrešenie parkovacích miest

Technické zmeny vyhradené.

Gerhardt Braun Slovakia k.s.
Drobného 27 • SK-841 01 Bratislava
Fon +421 2 222 11 800
info@gerhardtbraun.sk \ info@gerhardtbraun.cz

