

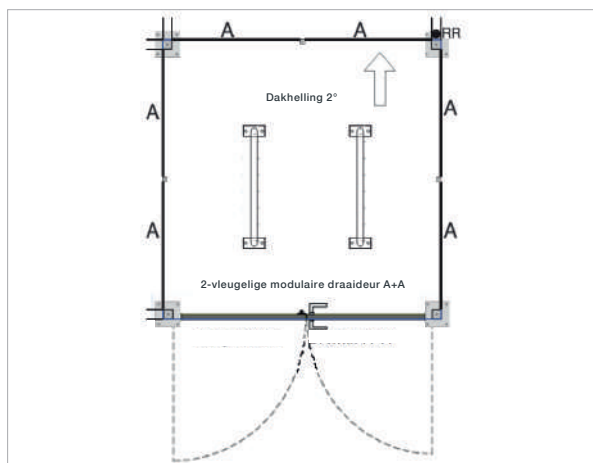
Tuinhuizen

Mogelijkheden voor het obergen van fietsen, vuilnisbakken en tuingereedschap

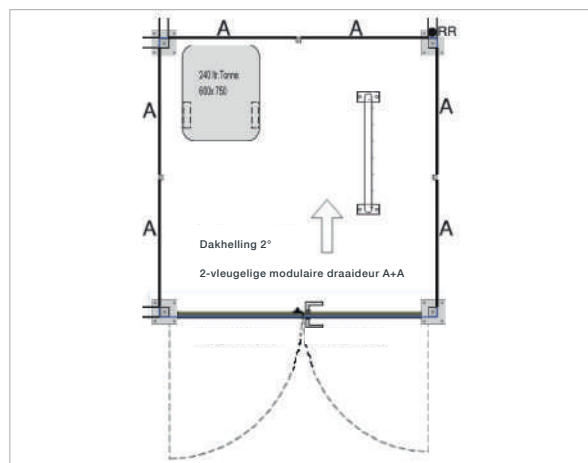
Afmetingen

	Lengte	Breedte
Buiten	2.140 mm	2.140 mm
Binnen	1.980 mm	1.980 mm
Moduleveld	2A	2A

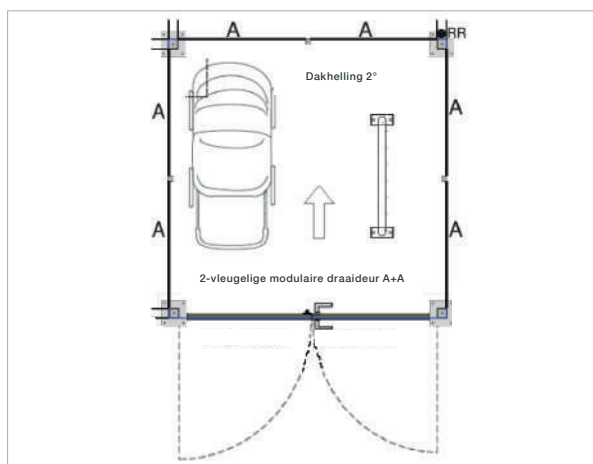
Montagevarianten



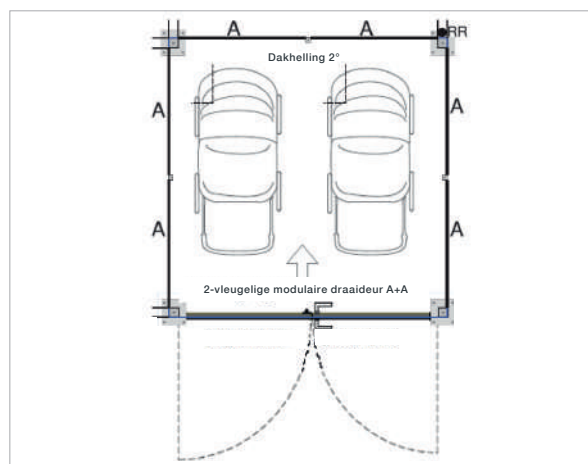
2 Leunbeugels voor fietsen



1 Leunbeugels voor fietsen en 1 x 240 Liter



1 Grasmaaier en 1 Leunbeugels voor fietsen



2 Grasmaaier

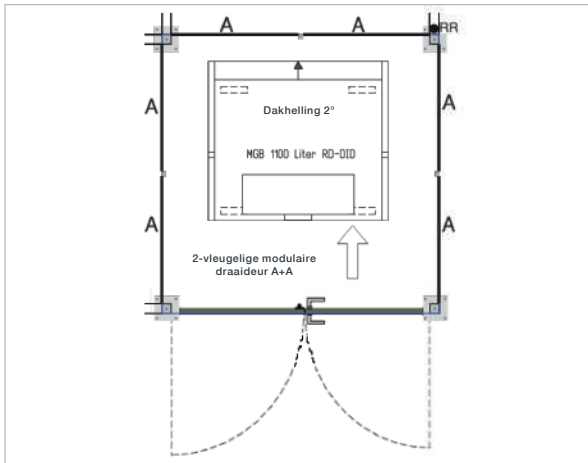
Technische wijzigingen voorbehouden.

Tuinhuizen

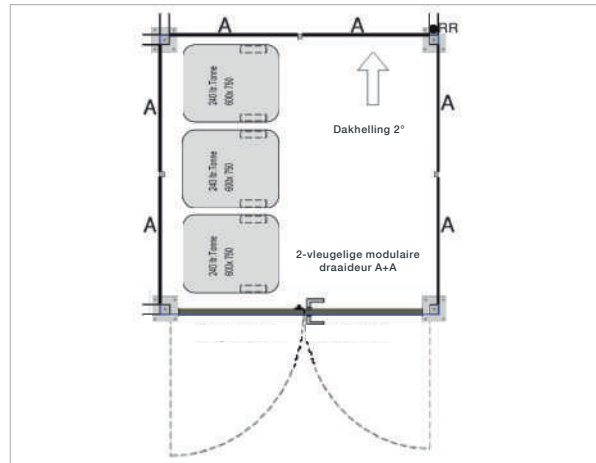
Mogelijkheden voor het obergen van fietsen, vuilnisbakken en tuingereedschap



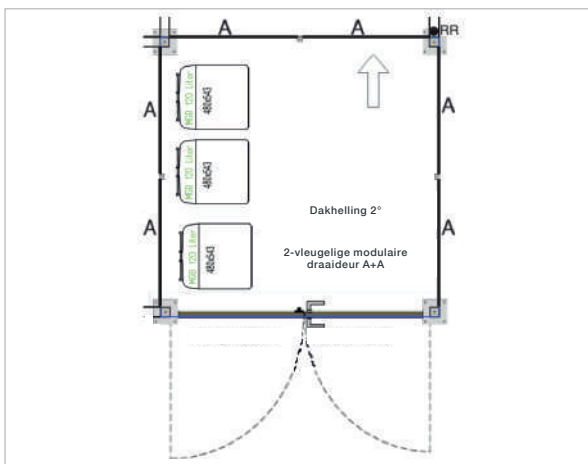
Montagevarianten



1x 1.100 Liter



3x 240 Liter



3x 120 Liter

Toelichtingen

	80x80 mm Steun + FP
	40x40 mm Steun
	Positie regenpijp

	Uitkruising in het systeemveld
	Moduleveld, binnen maat 970 mm

Technische Details

Schuin dak gemaakt van TRP 100-275 stalen trapeziumvormige profielen · Enkele fundering 720 x 720 mm
 Geen helling, geen ondergrondse parkeergarage eronder · Afstand tot grens en gebouwen 135-200 mm

Technische wijzigingen voorbehouden.