

# Bijgebouwen open S

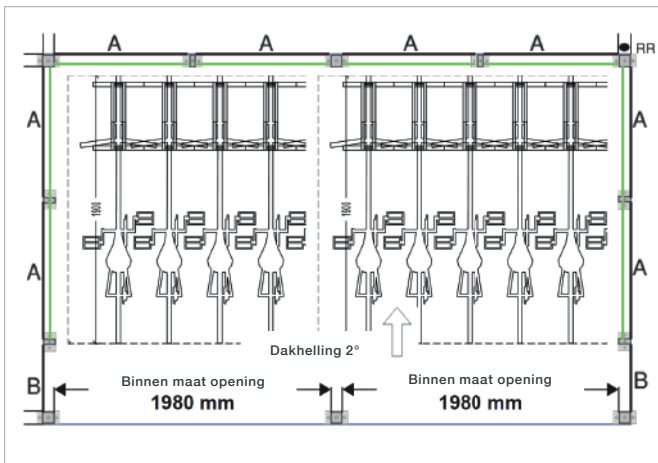
Mogelijkheden voor fietsen en vuilnisbakken



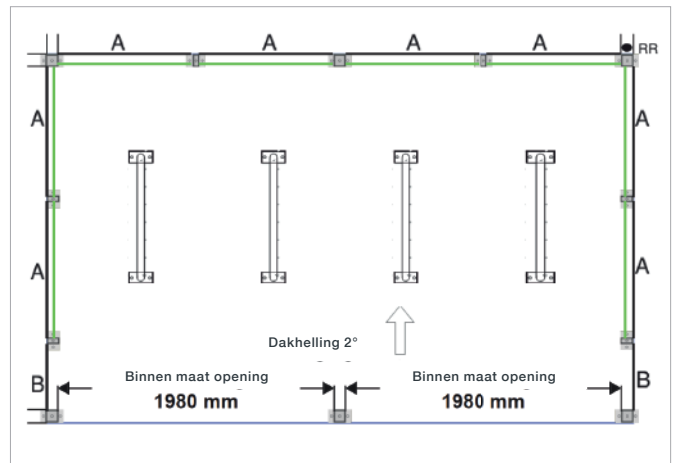
## Afmetingen

	Lengte	Breedte
Buiten	4.200 mm	2.645 mm
Binnen	4.040 mm	2.485 mm
Binnen maat opening	2x 1980 mm	
Moduleveld	4A	2A, 1B

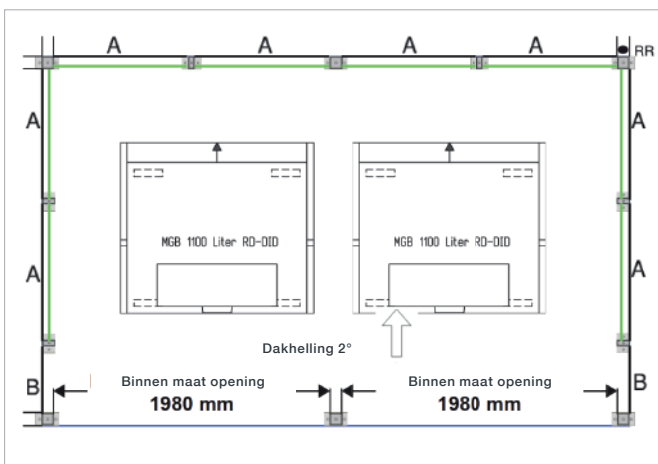
## Montagevarianten



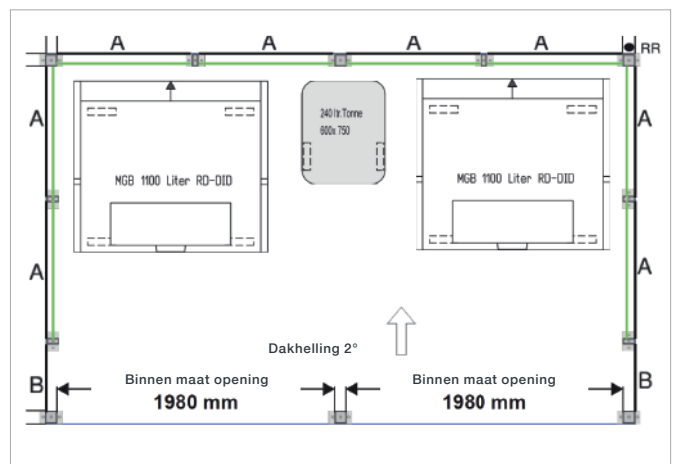
9 Fietsen



4 Leunbeugels voor fietsen



2x 1.100 Liter



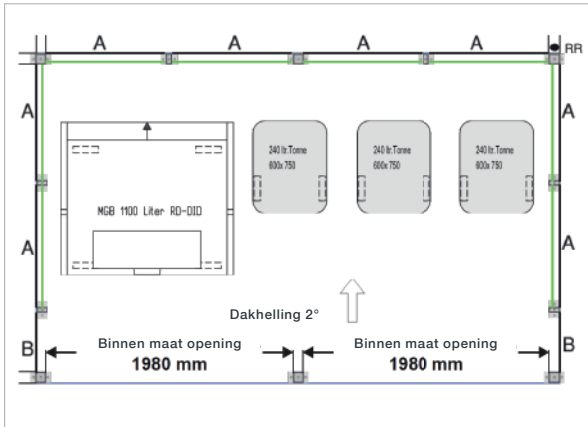
2x 1.100 Liter en 1x 240 Liter

Technische wijzigingen voorbehouden.

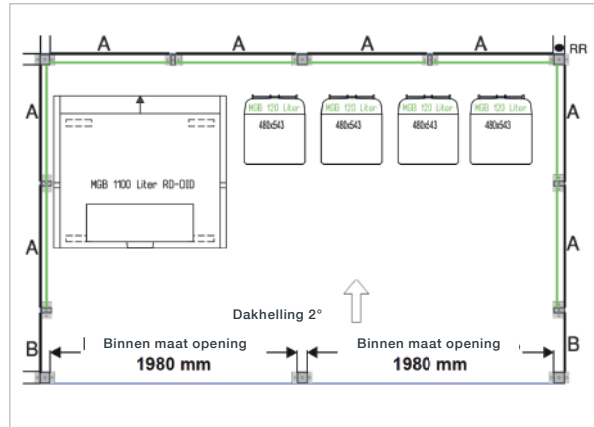
# Bijgebouwen open S

Mogelijkheden voor fietsen en vuilnisbakken

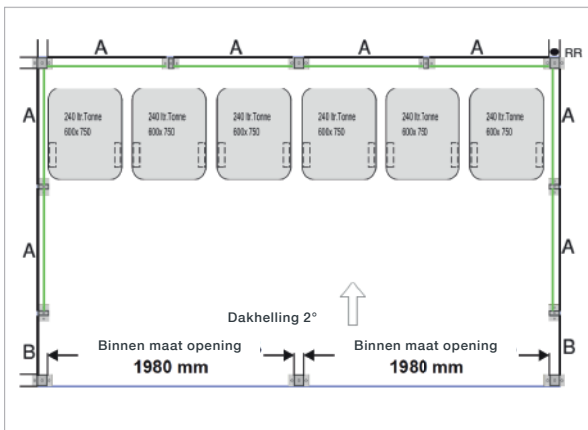
## Montagevarianten



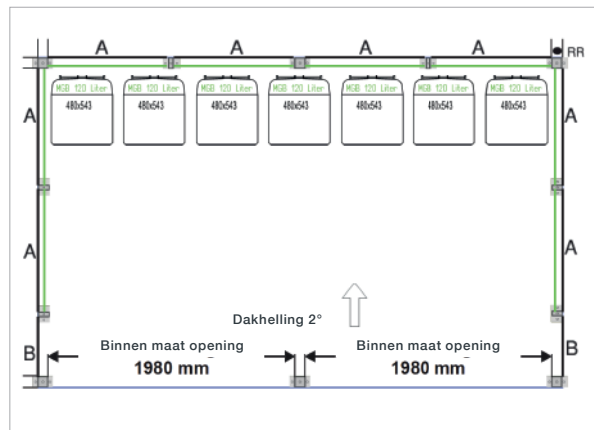
1x 1.100 Liter en 3x 240 Liter



1x 1.100 Liter en 4x 120 Liter



6x 240 Liter



7x 120 Liter

Technische wijzigingen voorbehouden.

## Toelichting

	80x80 mm Steun + FP
	80x40 mm Steun + FP
RR	Positie regenpijp

	Uitkruising in het systeemveld
A	Moduleveld, binnen maat 970 mm
B	½ Moduleveld, binnen maat 465 mm

## Technische Details

Schuin dak van stalen trapeziumprofielen TRP 100-275 · Strokenfundering 350 mm breed · Grondplaat 200 mm dik  
Geen helling, geen ondergrondse parkeergarage eronder · Afstand tot grens en gebouwen 135-200 mm

# Bijgebouwen open M

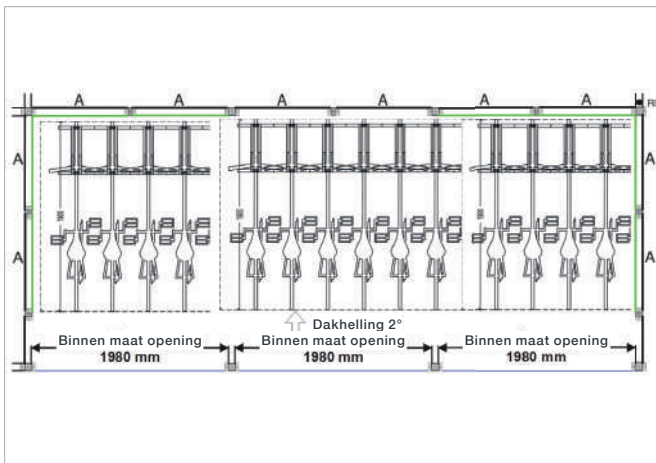
Mogelijkheden voor fietsen en vuilnisbakken



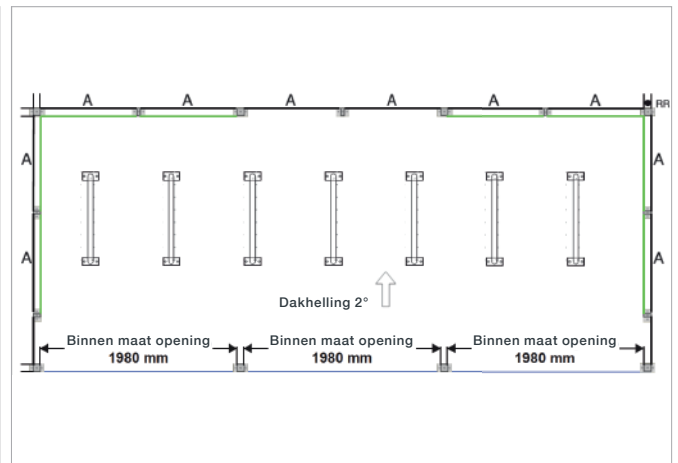
## Afmetingen

	Lengte	Breedte
Buiten	6.260 mm	2.645 mm
Binnen	6.100 mm	2.485 mm
Binnen maat opening	3x 1980 mm	
Moduleveld	6A	2A

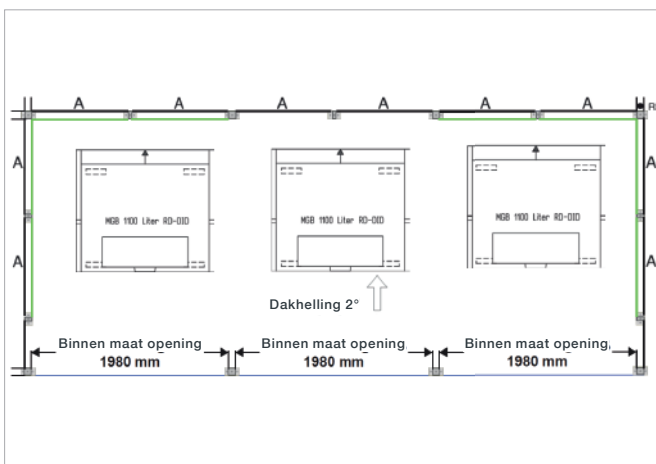
## Montagevarianten



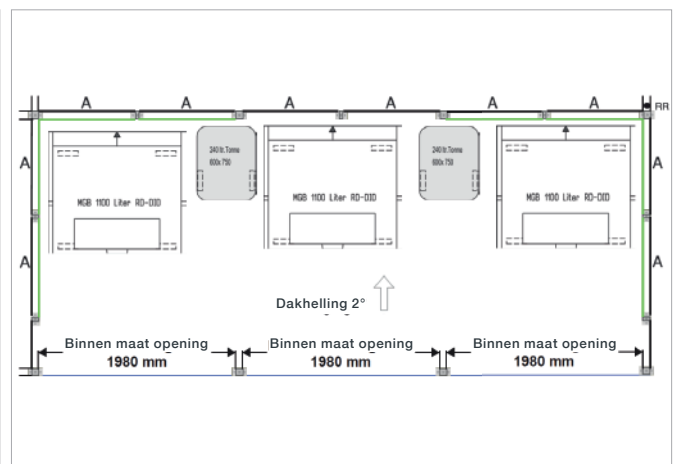
14 Fietsen



7 Leunbeugels voor fietsen



3x 1.100 Liter

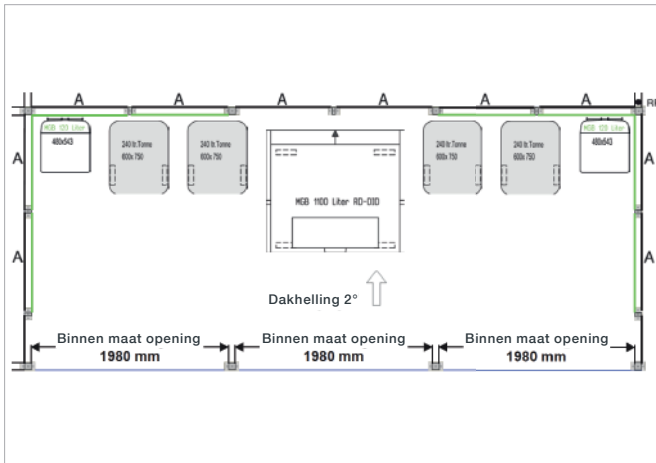


3x 1.100 Liter en 2x 240 Liter

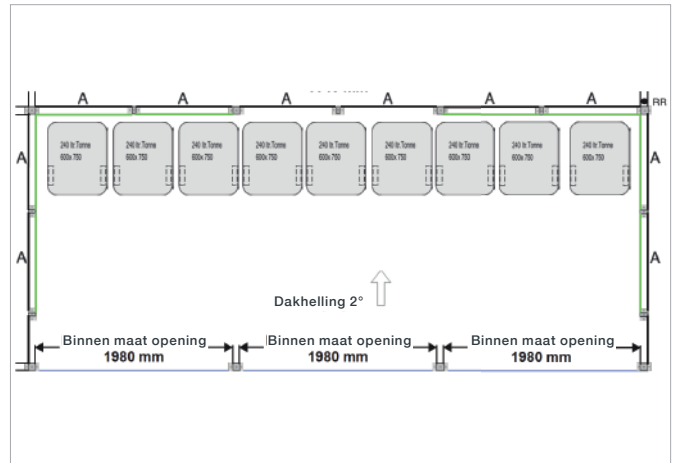
Technische wijzigingen voorbehouden.

# Bijgebouwen open M

Mogelijkheden voor fietsen en vuilnisbakken



1x 1.100 Liter, 4x 240 Liter en 2x 120 Liter



9x 240 Liter

## Toelichting

	80x80 mm Steun + FP
	80x40 mm Steun + FP
	Positie regenpijp

	Uitkruising in het systeemveld
	Moduleveld, binnen maat 970 mm
	½ Moduleveld, binnen maat 465 mm

## Technische Details

Schuin dak van stalen trapeziumprofielen TRP 100-275 · Strokenfundering 350 mm breed · Grondplaat 200 mm dik  
 Geen helling, geen ondergrondse parkeergarage eronder · Afstand tot grens en gebouwen 135-200 mm

Technische wijzigingen voorbehouden.