

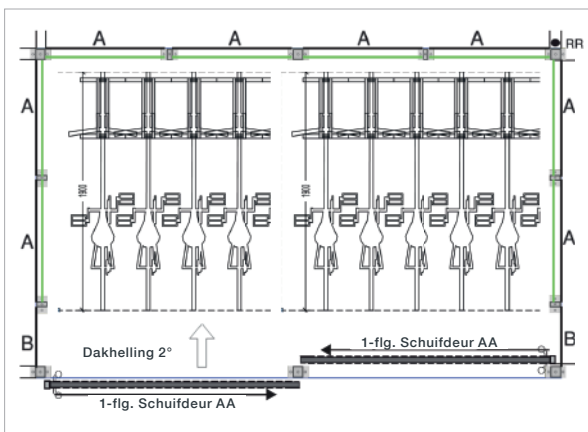
Bijgebouwen gesloten S

Mogelijkheden voor fietsen en vuilnisbakken

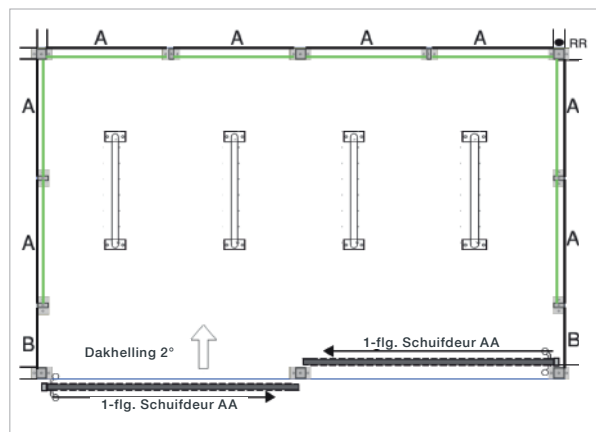
Afmetingen

	Lengte	Breedte
Buiten	4.200 mm	2.645 mm
Binnenkant	4.040 mm	2.485 mm
Binnenmaat		2.365 mm
Modulevelden	4A	2A, 1B

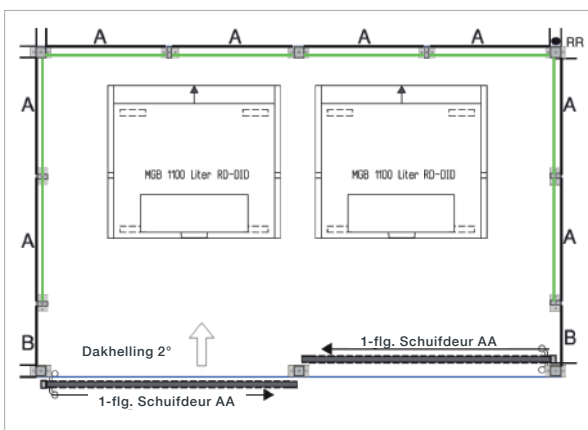
Montagevarianten



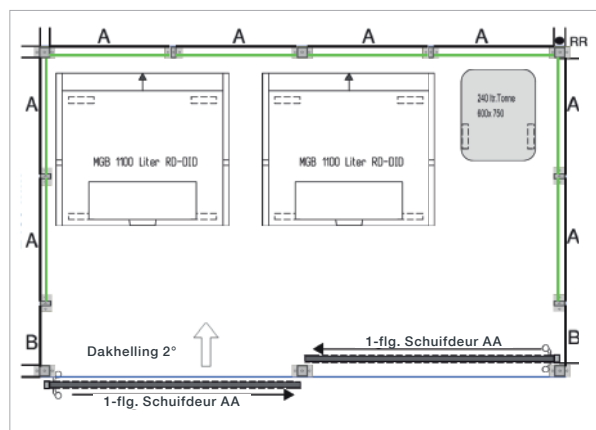
8 Fietsen



4 Leunbeugels voor Fietsen



2x 1.100 Liter



2x 1.100 Liter en 1x 240 Liter

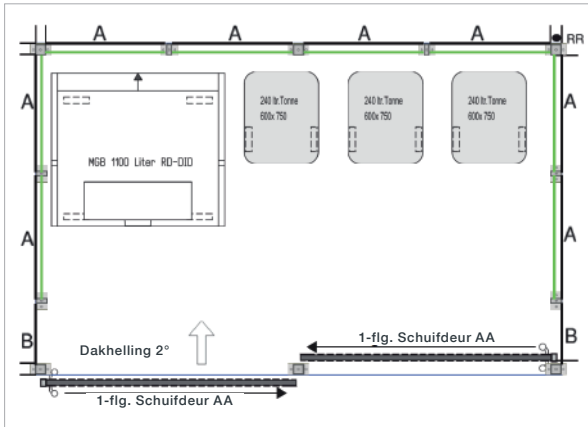
Technische wijzigingen voorbehouden.

Bijgebouwen gesloten S

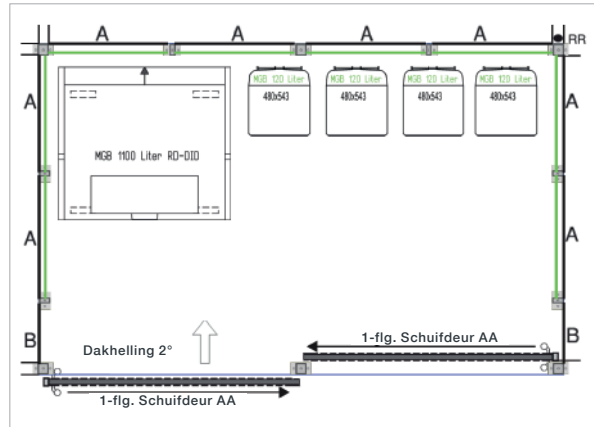
Mogelijkheden voor fietsen en vuilnisbakken



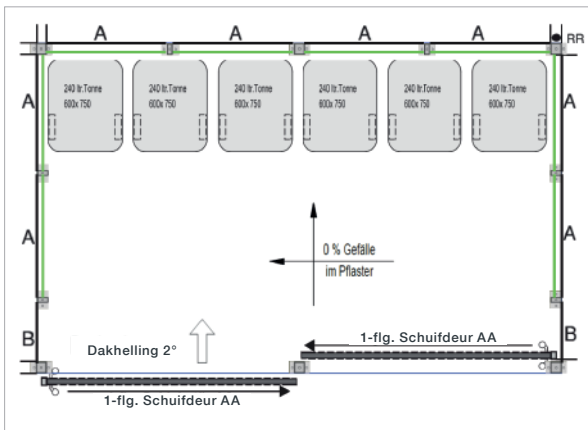
Montagevarianten



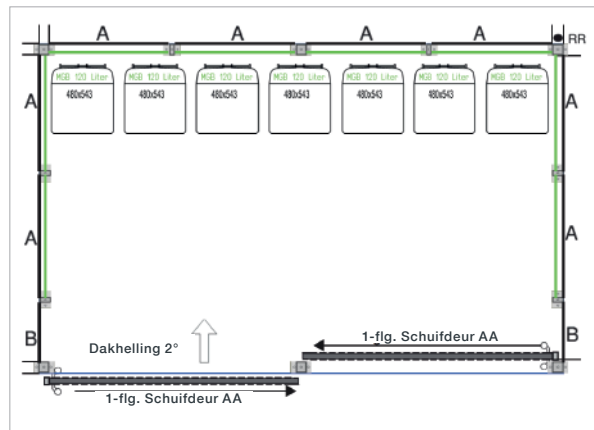
1x 1.100 Liter en 3x 240 Liter



1x 1.100 Liter en 4x 120 Liter



6x 240 Liter



7x 120 Liter

Toelichting

	80x80 mm Steun + FP
	80x40 mm Steun + FP
RR	Positie regenpijp

	Uitkruising in het systeemveld
A	Moduleveld, binnen maat 970 mm
B	½ Moduleveld, binnen maat 465 mm

Technische Details

Schuin dak van stalen trapeziumprofielen TRP 100-275 · Strokenfundering 350 mm breed · Grondplaat 200 mm dik
 Geen helling, geen ondergrondse parkeergarage eronder · Afstand tot grens en gebouwen 135-200 mm

Technische wijzigingen voorbehouden.

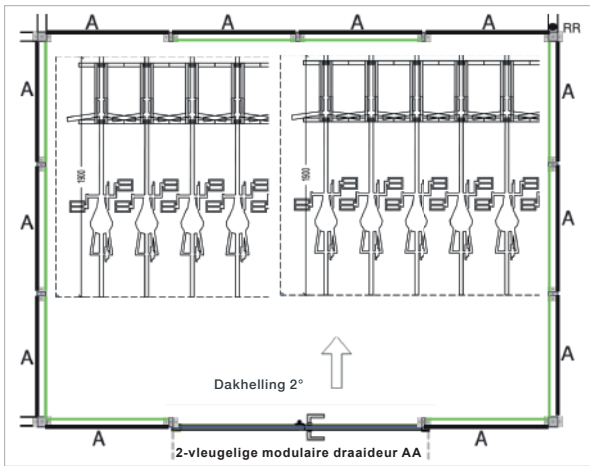
Bijgebouwen gesloten M

Mogelijkheden voor fietsen en vuilnisbakken

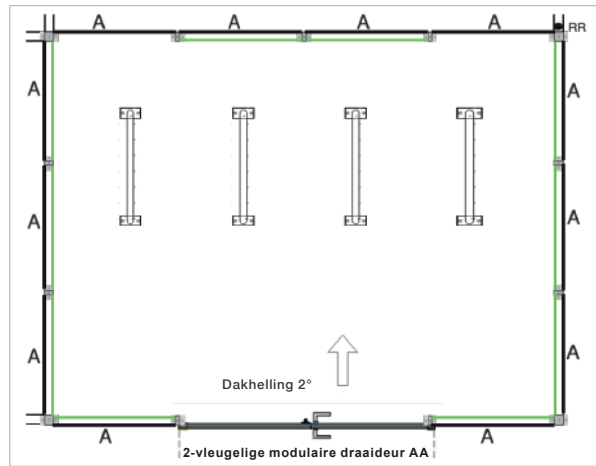
Afmetingen

	Lengte	Breedte
Buiten	4.160 mm	3.150 mm
Binnen	4.000 mm	2.990 mm
Moduleveld	4A	3A

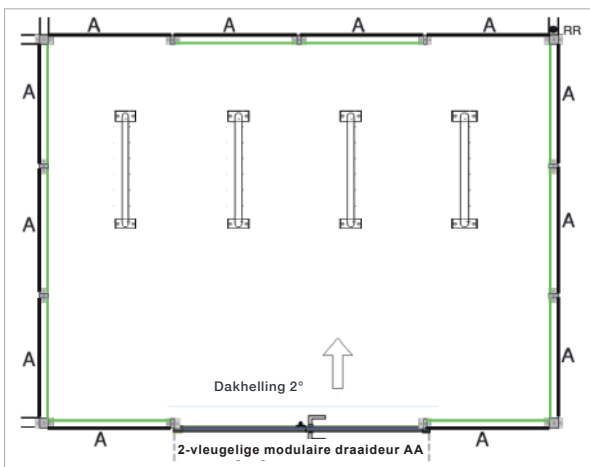
Montagevarianten



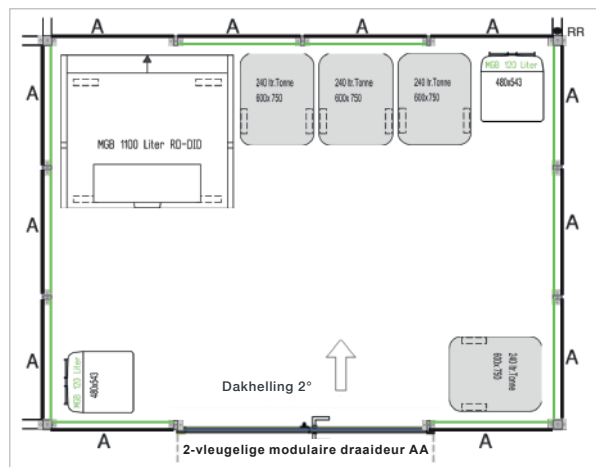
9 Fietsen



4 Leunbeugels voor Fietsen



2x 1.100 Liter



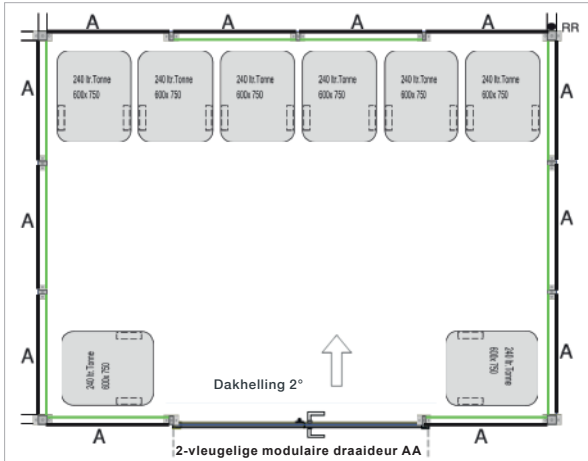
1x 1.100 Liter, 4x 240 Liter en 2x 120 Liter

Technische wijzigingen voorbehouden.

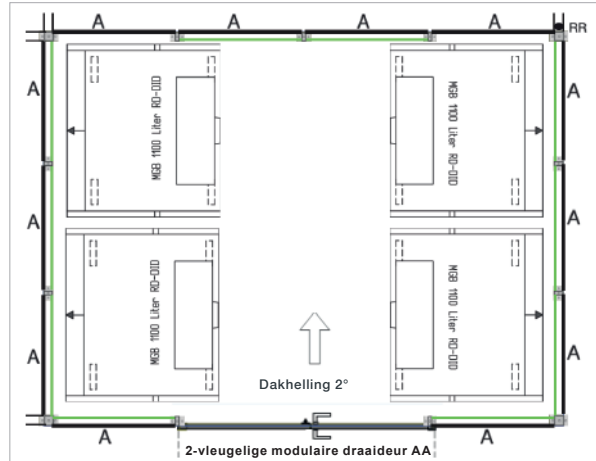
Bijgebouwen gesloten M

Mogelijkheden voor fietsen en vuilnisbakken

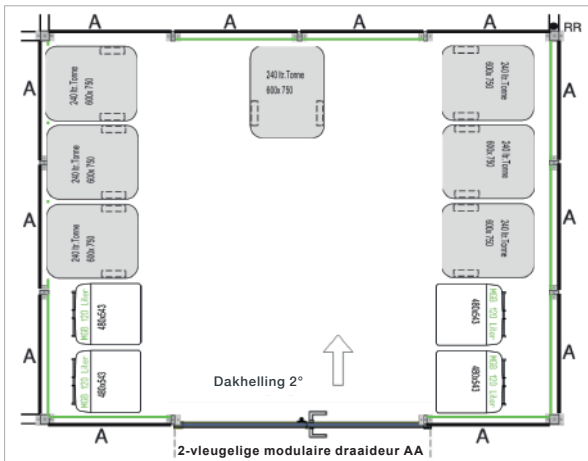
Montagevarianten



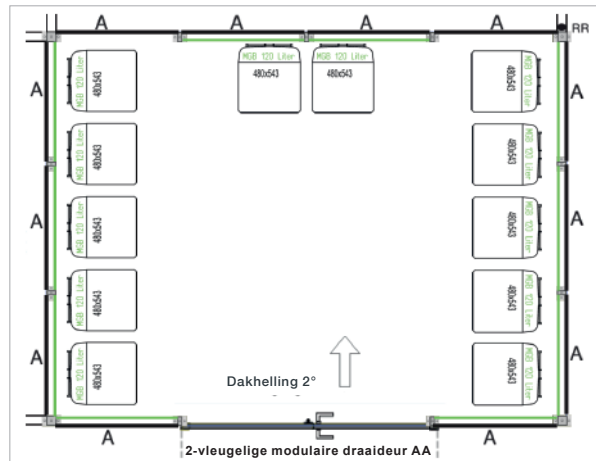
8x 240 Liter



4x 1.100 Liter



7x 240 Liter en 4x 120 Liter



12x 120 Liter

Toelichting

	80x80 mm Steun + FP
	80x40 mm Steun + FP
	Positie regenpijp

	Uitkruising in het systeemveld
	Moduleveld, binnen maat 970 mm
	½ Moduleveld, binnen maat 465 mm

Technische Details

Schuin dak van stalen trapeziumprofielen TRP 100-275 · Strokenfundering 350 mm breed · Grondplaat 200 mm dik
Geen helling, geen ondergrondse parkeergarage eronder · Afstand tot grens en gebouwen 135-200 mm

Technische wijzigingen voorbehouden.

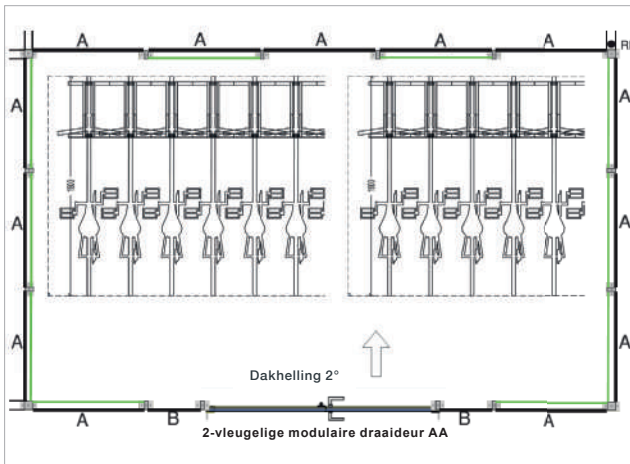
Bijgebouwen gesloten L

Mogelijkheden voor fietsen en vuilnisbakken

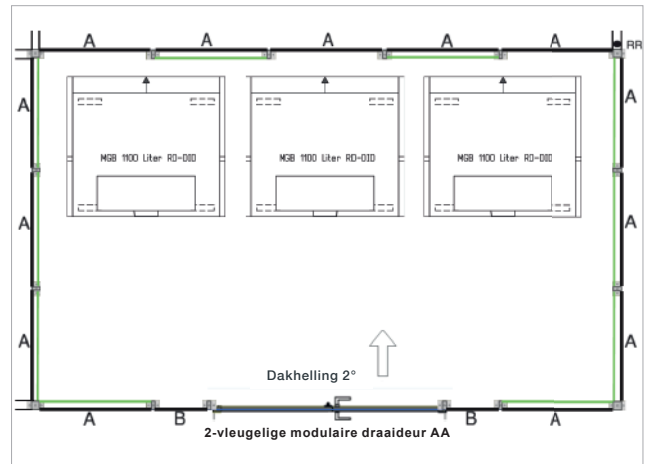
Afmetingen

	Lengte	Breedte
Buiten	5.170 mm	3.150 mm
Binnen	5.010 mm	2.990 mm
Moduleveld	5A	3A

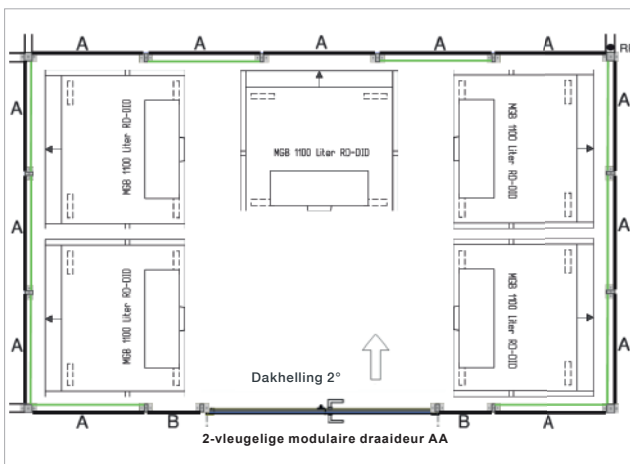
Montagevarianten



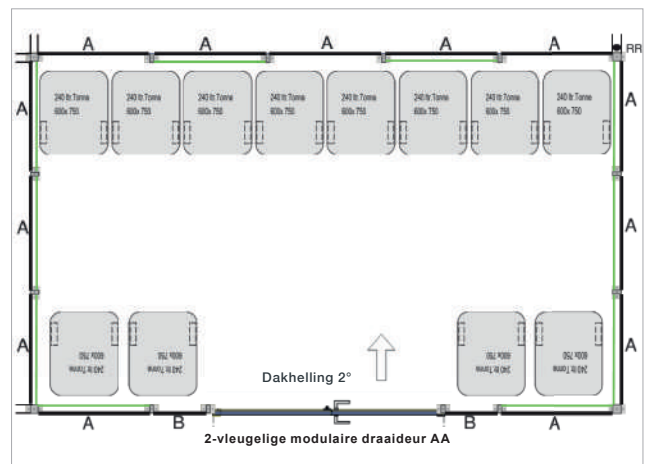
11 Fietsen



3x 1.100 Liter



5x 1.100 Liter



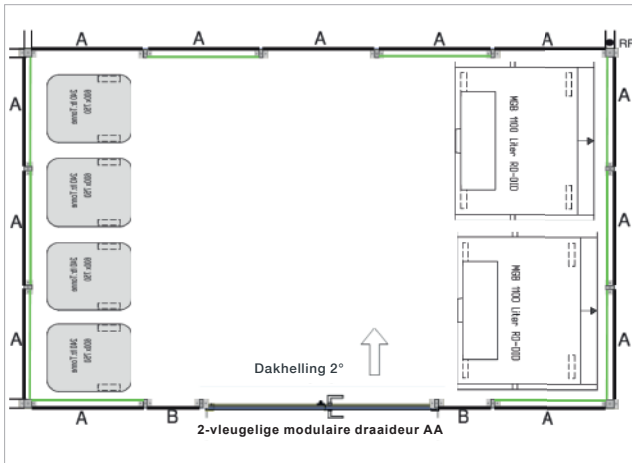
12x 240 Liter

Technische wijzigingen voorbehouden.

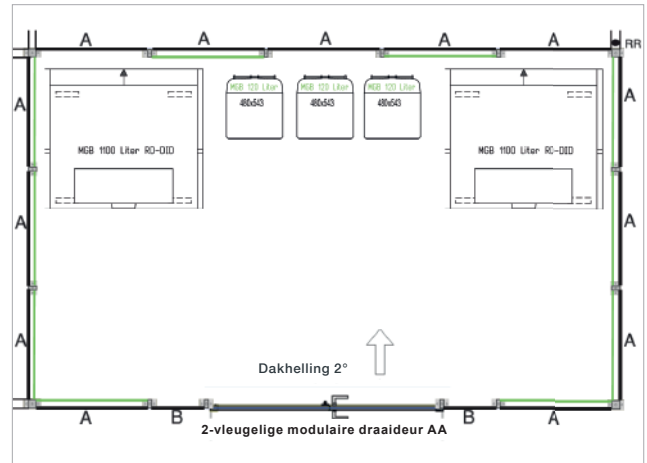
Bijgebouwen gesloten L

Mogelijkheden voor fietsen en vuilnisbakken

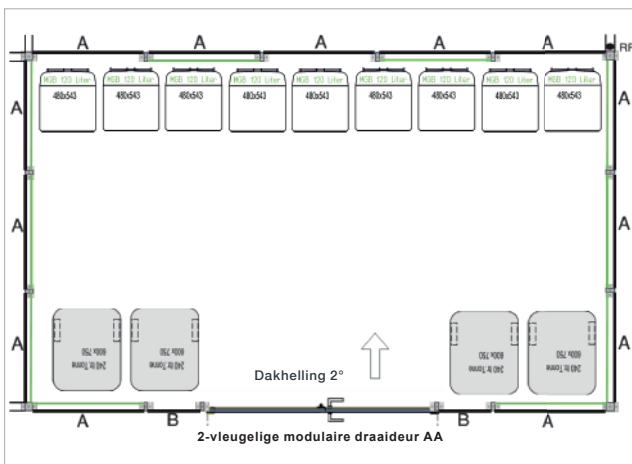
Montagevarianten



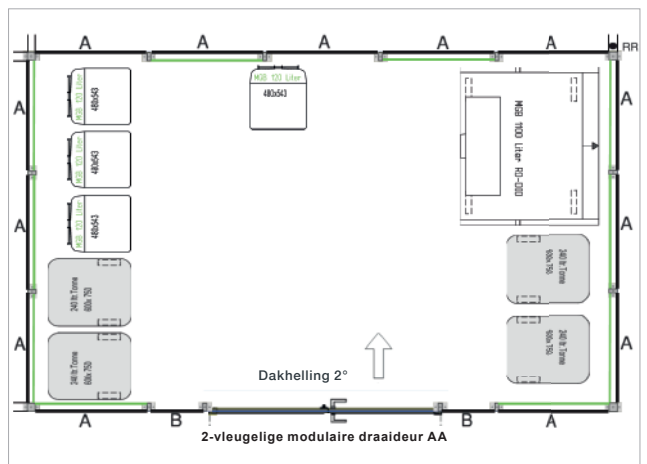
2x 1.100 Liter en 4x 240 Liter



2x 1.100 Liter en 3x 120 Liter



4x 240 Liter en 9x 120 Liter



1x 1.100 Liter, 4x 240 Liter en 4x 120 Liter

Technische wijzigingen voorbehouden.

Toelichting

	80x80 mm Steun + FP
	80x40 mm Steun + FP
	Positie regenpijp

	Uitkruising in het systeemveld
	Moduleveld, binnen maat 970 mm
	½ Moduleveld, binnen maat 465 mm

Technische Details

Schuin dak van stalen trapeziumprofielen TRP 100-275 · Strokenfundering 350 mm breed · Grondplaat 200 mm dik
 Geen helling, geen ondergrondse parkeergarage eronder · Afstand tot grens en gebouwen 135-200 mm

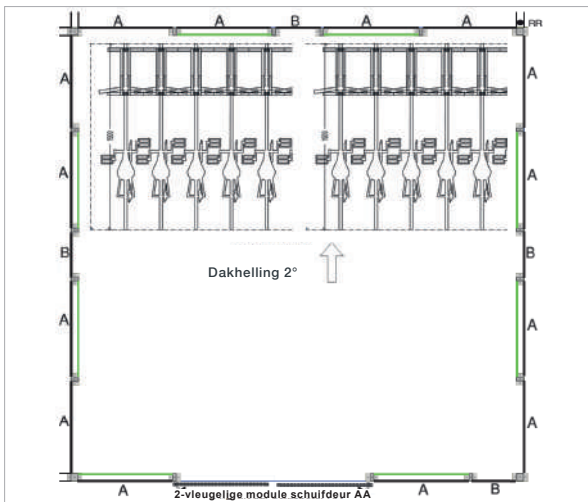
Bijgebouwen gesloten XL

Mogelijkheden voor fietsen en vuilnisbakken

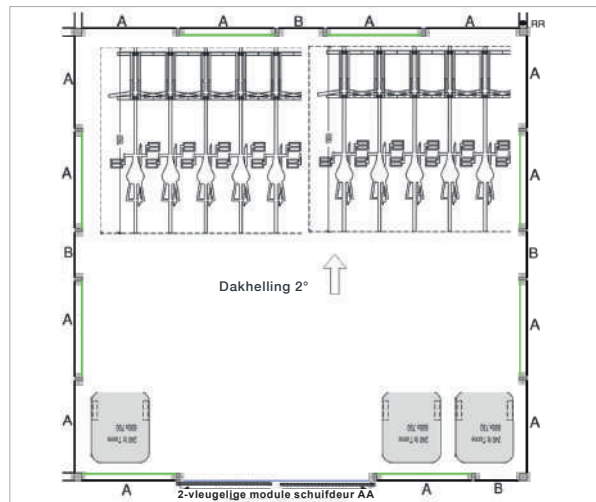
Afmetingen

	Lengte	Breedte
Buiten	4.665 mm	4.665 mm
Binnen	4.505 mm	4.505 mm
Moduleveld	4A, 1B	4A, 1B

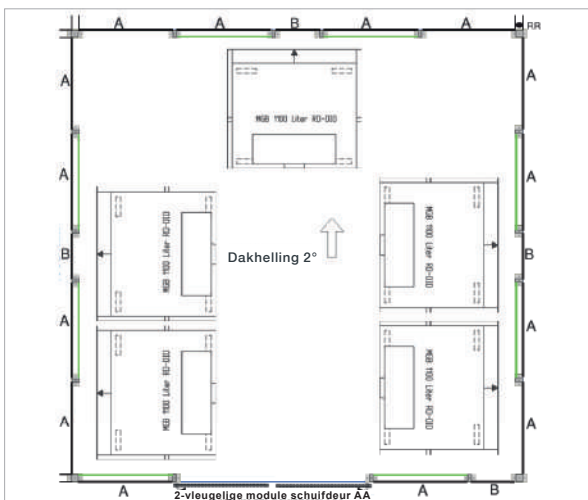
Montagevarianten



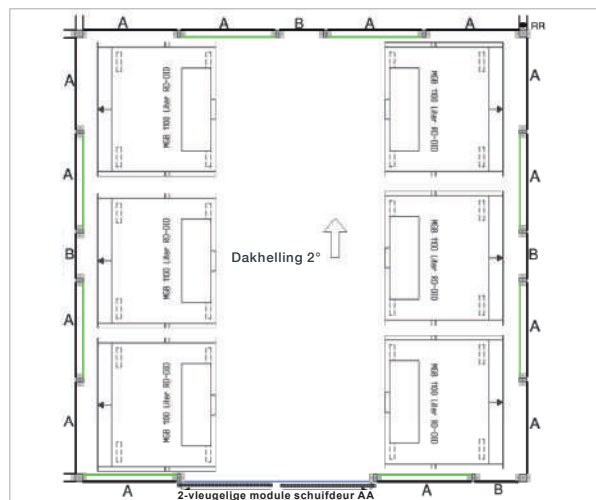
10 Fietsen



10 Fietsen en 3x 240 Liter



5x 1.100 Liter



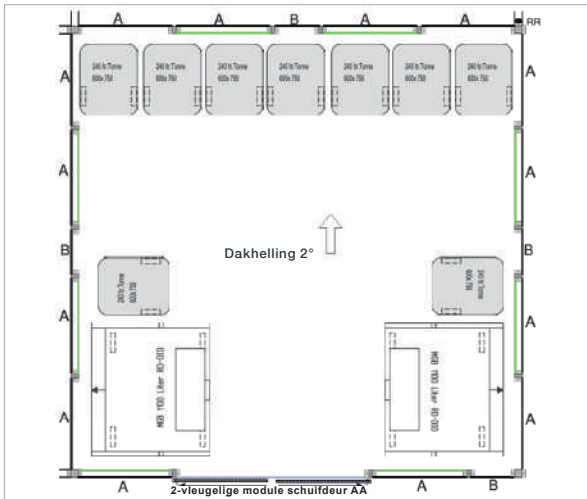
6x 1.100 Liter

Technische wijzigingen voorbehouden.

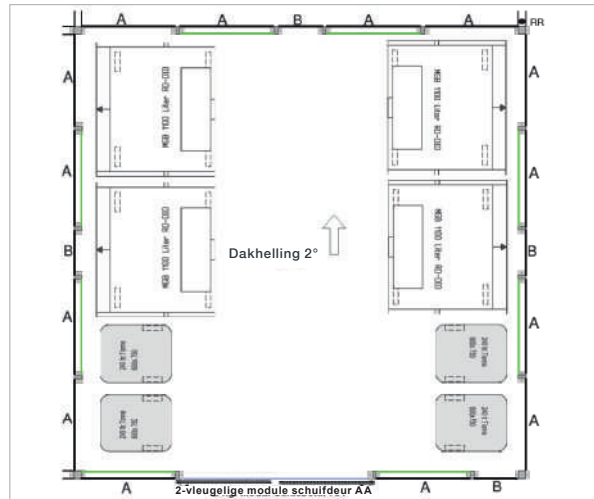
Bijgebouwen gesloten XL

Mogelijkheden voor fietsen en vuilnisbakken

Montagevarianten





2x 1.100 Liter en 9x 240 Liter




4x 1.100 Liter en 4x 240 Liter

Technische wijzigingen voorbehouden.

Toelichting

	80x80 mm Steun + FP
	80x40 mm Steun + FP
RR	Positie regenpijp

	Uitkruising in het systeemveld
A	Moduleveld, binnen maat 970 mm
B	½ Moduleveld, binnen maat 465 mm

Technische Details

Schuin dak van stalen trapeziumprofielen TRP 100-275 · Strokenfundering 350 mm breed · Grondplaat 200 mm dik
Geen helling, geen ondergrondse parkeergarage eronder · Afstand tot grens en gebouwen 135-200 mm

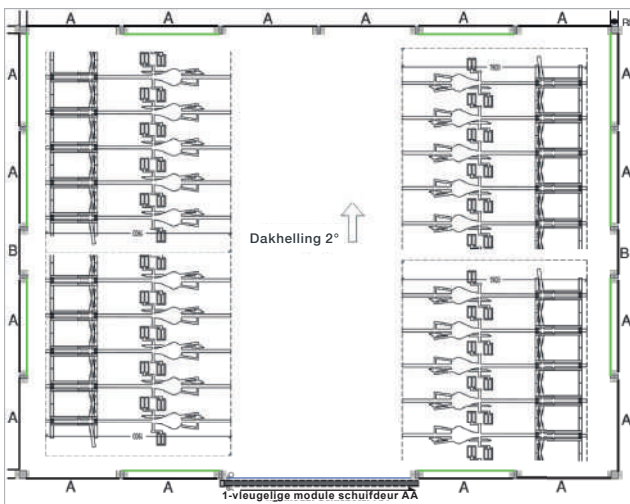
Bijgebouwen gesloten XXL

Mogelijkheden voor fietsen en vuilnisbakken

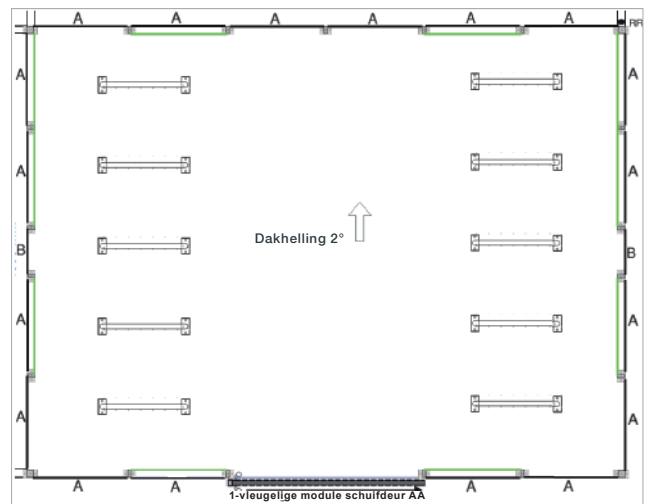
Afmetingen

	Lengte	Breedte
Buiten	6.180 mm	4.665 mm
Binnen	6.020 mm	4.505 mm
Moduleveld	6A	4A, 1B

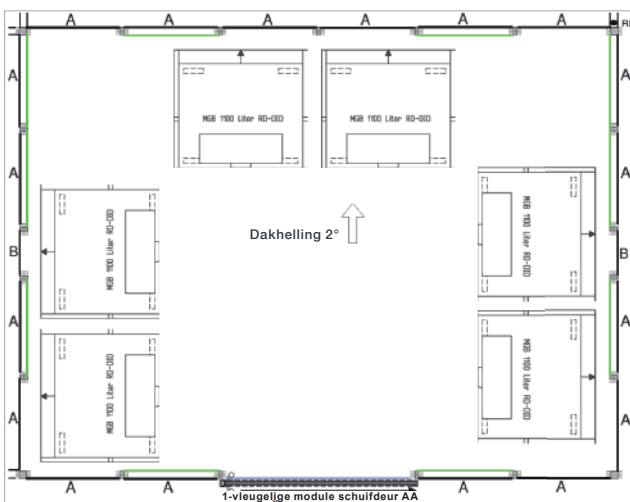
Montagevarianten



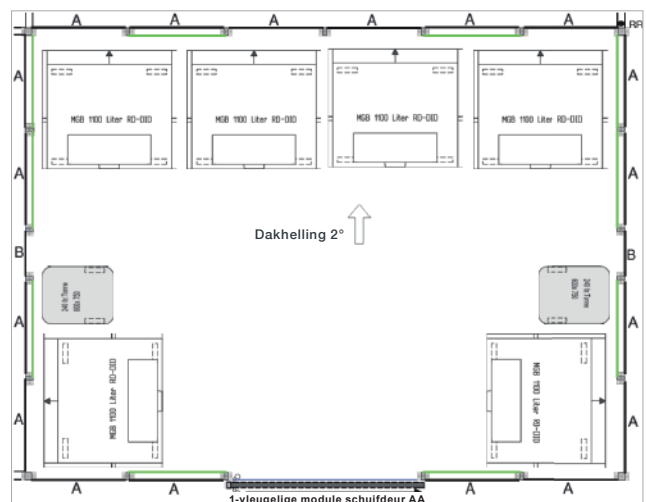
20 Fietsen



10 Leunbeugels voor Fietsen



5x 1.100 Liter



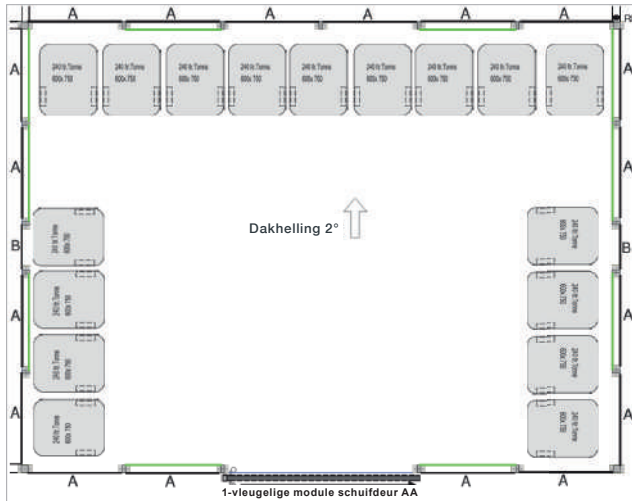
6x 1.100 Liter en 2x 240 Liter

Technische wijzigingen voorbehouden.

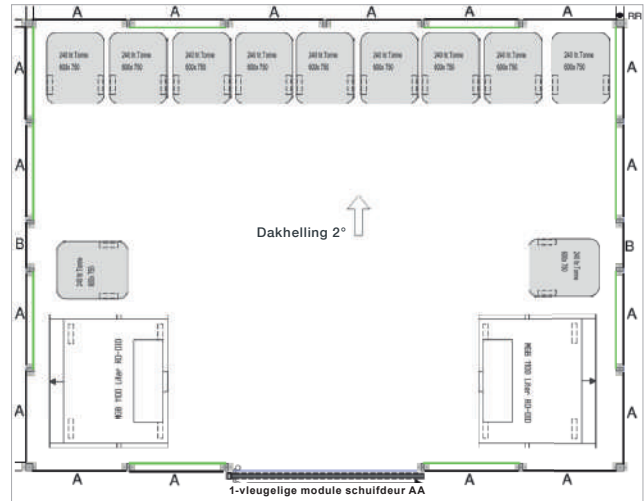
Bijgebouwen gesloten XXL

Mogelijkheden voor fietsen en vuilnisbakken

Montagevarianten



17x 240 Liter



2x 1.100 Liter en 11x 240 Liter

Toelichting

	80x80 mm Steun + FP
	80x40 mm Steun + FP
RR	Positie regenpijp

	Uitkruising in het systeemveld
A	Moduleveld, binnen maat 970 mm
B	½ Moduleveld, binnen maat 465 mm

Technische Details

Schuin dak van stalen trapeziumprofielen TRP 100-275 · Strokenfundering 350 mm breed · Grondplaat 200 mm dik
Geen helling, geen ondergrondse parkeergarage eronder · Afstand tot grens en gebouwen 135-200 mm