

Boxen

MÜLLTONNEN
FAHRRÄDER

GERHARDT
BRAUN

Von Architekten mit Gold und Bronze ausgezeichnet.



Boxen von Gerhardt Braun

Fahrräder, Mülltonnen, Kinderwagen oder Rollatoren sicher und witterungsgeschützt verstauen, das geht mit den platzsparenden Boxen von Gerhardt Braun. Sie sorgen für mehr Komfort und Wohnqualität und steigern dadurch die Wertigkeit der Immobilie. Durch Ihre geringen Abmessungen können unsere Boxen auch vor Fenstern im Erdgeschoss positioniert werden und bieten auch für Doppel- und Reihenhäuser eine platzsparende und einheitliche Lösung.

Durch individuelle Gestaltungsmöglichkeiten und unterschiedliche Standardgrößen lassen sich unsere Boxen harmonisch und effizient in die Gesamtarchitektur oder das Corporate Design integrieren und können zudem hervorragend mit unseren Einhausungen und Überdachungen kombiniert werden.

Seite 4

MÜLLTONNEN-BOXEN M



Seite 10

MÜLLTONNEN-BOXEN L/XL



Seite 16

FAHRRAD-BOXEN





Kompakt und wertig.

Schaffen Sie Ordnung vor dem Haus, verhindern Sie Müllvandalismus und Fremdnutzung und schützen Sie Ihre Mülltonnen vor Sturm und Witterung – mit den platzsparenden Mülltonnen-Boxen von Gerhardt Braun geben Sie Ihren Mülltonnen und -containern ein sicheres und schönes Zuhause.


Im Vergleich zu Mülltonnen-Einhausungen punkten Mülltonnen-Boxen mit einer geringeren Höhe und können daher flexibel in Ecken und Nischen oder auch unterhalb von Erdgeschossfenstern platzieren

MÜLLTONNEN-BOXEN M



Füllungsvarianten und Farben*

Holz




Lärchenholz ca. 68 x 21 mm, 15° abgeschrägt, gehobelt, unbehandelt, in seitlichen, pulverbeschichteten Metallprofilen, waagrecht, im Abstand von ca. 20 mm, geführt

Quadratlochblech



Sendzimirverzinktes Blech, 1 mm stark, Ausschnitte 15 x 15 mm, Raster 60 mm, Qg 15-60, seitlich 1-fach gekantet, oben und unten 2-fach gekantet, pulverbeschichtet

Vollblech



Sendzimirverzinktes Blech, 1 mm stark, seitlich 1-fach gekantet, oben und unten 2-fach gekantet, pulverbeschichtet

RAL 7016



Anthrazitgrau, pulverbeschichtet, glatt, glänzend

MÜLLTONNEN-BOXEN M mit Drehtüren



Unterkonstruktion

aus langlebigen, verzinkten und pulverbeschichteten Stahlprofilen (40 x 40 mm).

Maße und Verwendung


Standard-Ausstattung:



Drückergarnitur bestehend aus Edelstahl-Drücker und Rahmenschloss.

MÜLLTONNEN-BOX M


Einzelbox ohne Gründach
Platz für 1 x 240 l Mülltonnen



B x H x T
800 x 1.360 x 950 mm

Breite je Erweiterungsbox: 760 mm

Einzelbox mit Gründach
Platz für 1 x 240 l Mülltonnen



B x H x T
800 x 1.420 x 950 mm

Breite je Erweiterungsbox: 760 mm

Die Mülltonnen-Box M ist beliebig zu einer Reihe erweiterbar und kann aufgrund ihrer geringeren Abmessungen flexibel in Ecken und Nischen oder auch unterhalb von Erdgeschossfenstern platziert werden.

Sie kann optional mit einem Gründach bestückt werden, welches neben einem ansprechenden Erscheinungsbild die Wärmebildung in der Mülltonnen-Box reduziert, so unangenehme Gerüche vermindert und Sie außerdem bei der Erfüllung zunehmender Umweltauflagen der Gemeinden und Kommunen unterstützt.

Zubehör (optional)

Gründach



Natürliches Element im urbanen Raum, gepaart mit Vorteilen wie Lärmschutz und Regenwasserrückhalt.

Profilzylinder



Optimale Sicherheit und Schutz für Ihre Mülltonnen-Box bietet die Integration eines Profilzylinders. Ausführung als Vollzylinder 30/30 mit zwei Schlüsseln.



Funktionales Design

Die Mülltonnen-Boxen M werden standardmäßig mit einer Kippvorrichtung montiert, die ein einfaches und komfortables Befüllen der Mülltonne ermöglicht.

Voraussetzungen bauseits

Bodenplatte / Streifenfundament / Rabattenstein > 10 cm, 0 % Gefälle, Fundament ebenerdig



MÜLLTONNEN-BOXEN L/XL



Füllungsvarianten und Farben*

Holz




Lärchenholz ca. 68 x 21 mm, 15° abgeschrägt, gehobelt, unbehandelt, in seitlichen, pulverbeschichteten Metallprofilen, waagrecht, im Abstand von ca. 20 mm, geführt

Quadratlochblech



Sendzimirverzinktes Blech, 1 mm stark, Ausschnitte 15 x 15 mm, Raster 60 mm, Qg 15-60, seitlich 1-fach gekantet, oben und unten 2-fach gekantet, pulverbeschichtet

Vollblech



Sendzimirverzinktes Blech, 1 mm stark, seitlich 1-fach gekantet, oben und unten 2-fach gekantet, pulverbeschichtet

RAL 7016




Anthrazitgrau, pulverbeschichtet, glatt, glänzend

* Stahlkonstruktion inkl. Füllungen



Drückergarnitur bestehend aus Edelstahl-Drehknopf und Rahmenschloss.



Unterkonstruktion

aus langlebigen, verzinkten und pulverbeschichteten Stahlprofilen (80 x 40 mm).

MÜLLTONNEN-BOX L

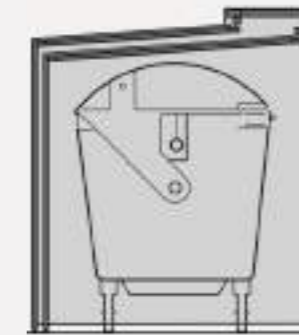
Platz für 4 x 240 l Mülltonnen



B x H x T
2.940 x 1.477 x 1.080 mm

MÜLLTONNEN-BOX XL

Platz für 2 x 1.100 l Müllcontainer



B x H x T
3.440 x 1.817 x 1.600 mm

Die Füllung der Türfront besteht in der Standardausführung aus dem gleichen Material wie die Seiten- und Rückwände. Die Oberseite der Schiebetür wird bei allen Ausführungen in HPL, Farbton Anthrazit, umgesetzt. Die abschließbaren und gegeneinander verschiebbaren Türen werden in einer Schiebetür-Laufschiene (oben) und auf einer Rolle mit Einkerbung auf einer Bodenschiene geführt.



Funktionales Design

Die Oberseite der Schiebetüren wird speziell mit dem im Außeneinsatz bewährten Werkstoff HPL gefertigt. Die Melaminharzoberfläche ist hochverdichtet und verhindert eine Lärmentwicklung bei Starkregen.


Zubehör (optional)

Profilzylinder



Optimale Sicherheit und Schutz für Ihre Mülltonnen-Box bietet die Integration eines Profilzylinders. Ausführung als Vollzylinder 30/30 mit zwei Schlüsseln.

Dreikant-Schließvorrichtung



Knauf Dreikant Drehknopf

Die Vorbereitung einer Dreikantschließvorrichtung ermöglicht den Zugang durch z. B. Entsorgungsbetriebe.

Rammschutz



Schützen Sie den Innenraum Ihrer Mülltonnen-Box XL und verhindern Sie Schäden bei der Nutzung mit 1.100 Liter-Müllcontainern.

Voraussetzungen bauseits


Bodenplatte / Streifenfundament / Rabattenstein > 10 cm, 0 % Gefälle, Fundament ebenerdig



Platzsparend und stabil.


Die wertigen Fahrrad-Boxen von Gerhardt Braun schützen vor Wind und Wetter, Diebstahl und Vandalismus. Gleichzeitig werten sie die Immobilie optisch auf, da Fahrräder nicht willkürlich im oder vor dem Haus, sondern platzsparend in der Nähe der Hauseingänge abgestellt werden. Im Vergleich zu Fahrrad-Einhausungen punkten Fahrrad-Boxen mit einer geringeren Höhe und können daher auch vor Fenstern im Erdgeschoss positioniert werden.

FAHRRAD-BOXEN



Füllungsvarianten und Farben*

Holz




Lärchenholz ca. 68 x 21 mm, 15° abgeschrägt, gehobelt, unbehandelt, in seitlichen, pulverbeschichteten Metallprofilen, waagrecht, im Abstand von ca. 20 mm, geführt

Quadratlochblech



Sendzimirverzinktes Blech, 1 mm stark, Ausschnitte 15 x 15 mm, Raster 60 mm, Qg 15-60, seitlich 1-fach gekantet, oben und unten 2-fach gekantet, pulverbeschichtet

Vollblech



Sendzimirverzinktes Blech, 1 mm stark, seitlich 1-fach gekantet, oben und unten 2-fach gekantet, pulverbeschichtet

RAL 7016



Anthrazitgrau, pulverbeschichtet, glatt, glänzend

* Stahlkonstruktion inkl. Füllungen



Drückergarnitur bestehend aus Edelstahl-Drehknopf und Rahmenschluss.



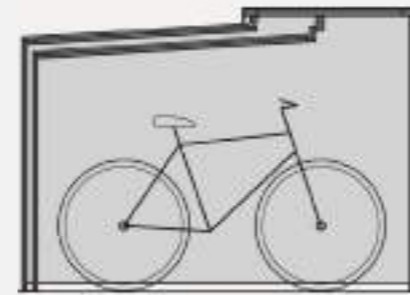
Unterkonstruktion

aus langlebigen, verzinkten und pulverbeschichteten Stahlprofilen (80 x 40 mm).

Maße und Verwendung

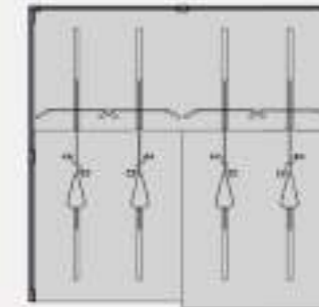
Fahrräder

Platz für 4 Fahrräder



Fahrradparker

Fahrräder höhenversetzt



B x H x T

2.310 x 1.647 x 2.285 mm

Die Füllung der Türfront besteht in der Standardausführung aus dem gleichen Material wie die Seiten- und Rückwände. Die Oberseite der Schiebetür wird bei allen Ausführungen in HPL, Farbton Anthrazit, umgesetzt. Die abschließbaren und gegeneinander verschiebbaren Türen werden in einer Schiebetür-Laufschiene (oben) und auf einer Rolle mit Einkerbung auf einer Bodenschiene geführt.



Diebstahl-Schutz

Unsere Boxen sind für den Einbau eines Profilzylinders (optional) vorbereitet. So sind Fahrräder optimal vor Diebstahl geschützt.

Zubehör (optional)

Profilzylinder



Optimale Sicherheit und Schutz für Ihre Mülltonnen-Box bietet die Integration eines Profilzylinders. Ausführung als Vollzylinder 30/30 mit zwei Schlüsseln.

Fahrradparker



Mit Fahrradparkern sorgen Sie für ein geordnetes, sicheres und stabiles Abstellen mehrerer Fahrräder.

Voraussetzungen bauseits

Bodenplatte / Streifenfundament / Rabattenstein > 10 cm, 0 % Gefälle, Fundament ebenerdig



Systeme Fahrrad-Box und Einhausung geschlossen
Füllung Vollblech
Farbe RAL 7016
Türentyp Schiebetüren
Bauweise Einhausung Fertig, S (4.200 mm x 2.645 mm)

AUF UNS KÖNNEN SIE SICH VERLASSEN.

ZUVERLÄSSIGKEIT




Gerhardt Braun steht für Leistungsfähigkeit und Expertise des Marktführers. Wir verfügen über ein europaweites Netzwerk an Montagepartnern und ein professionelles Baustellen-Management.

KOMPETENZ




Unsere Leistung basiert auf 30 Jahren Erfahrung und mehreren tausend erfolgreichen Projektrealisierungen pro Jahr. Und dennoch wollen wir uns permanent verbessern.

QUALITÄT



Ausgesuchte Materialien, ein bewährtes Konstruktions-system, Montage durch langjährige und qualifizierte Partner, industrielle QS-Systeme bei Einkauf, Produktion und Montage sichern beste Qualität.

SERVICE



Unsere kompetenten Mitarbeiter beraten Sie persönlich und begleiten Ihr Bauvorhaben von der Planung bis zur Ausführung. In Verbindung mit hilfreichen Tools wollen wir Ihre Projektentwicklung so einfach wie möglich gestalten.

Die Gerhardt Braun Unternehmensgruppe entwickelt, produziert und montiert seit mehr als 30 Jahren flexible Raumsysteme für die Bereiche Wohnungsbau, Industrie und Gewerbe. Diese beinhalten Trennwände, Einhausungen, Überdachungen und Boxen. Unsere hochwertigen Produkte sind in unterschiedlichsten Bauweisen erhältlich, von Fertig-Lösungen mit kürzesten Lieferzeiten bis hin zu maßgeschneiderten Ausführungen.

Mit rund 250 kompetenten MitarbeiterInnen sind wir an 9 Standorten in Europa vertreten und verfügen über ein flächendeckendes Netzwerk von mehr als 200 qualifizierten Montagepartnern. Damit bieten wir eine ganzheitliche Projektabwicklung, von der Beratung und Planung bis zur überregionalen Montage im In- und Ausland. Unsere Erfahrungen aus über 8.000 Projektrealisierungen im Jahr machen uns zum führenden Unternehmen in unserer Branche und zuverlässigen Partner für jedes Bauvorhaben.

Wir sind ein agiles und wertorientiertes Familienunternehmen. Unser Handeln ist auf Nachhaltigkeit und Unabhängigkeit ausgerichtet. Um auch zukünftig mit der Qualität unserer Leistungen, mit Zuverlässigkeit und Professionalität zu überzeugen, streben wir stetig nach unternehmerischer und persönlicher Weiterentwicklung.

Nicht nur unsere Produkte schaffen Raum. Als Unternehmen geben wir Raum für Ideen, Entwicklung, Individualität, Gemeinsamkeit und zum Leben.

Wir geben Menschen Raum.

