

GERHARDT BRAUN - FERRUM UZAVŘENÝ + DVEŘE PLNÝ PLECH

Systém sklepních kójí z uzavřených ocelových lamel s dveřmi z plného plechu

Obecný popis

Standardní výšky příček:

2000, 2200, 2400, 2600, 2900 mm a výše dle požadavků (nad 2900 mm: svařovaná síť 50/50/3,8 mm)

Základní konstrukce a výplň:






Svislé pozinkované ocelové profily 30x30 mm, pozinkované ocelové lamely šířky cca 115 mm. Lamely jsou bez odstupe z vnitřní strany nýtované na úhelníky, které jsou kotveny na základní konstrukci. Montáž výplně je s 5 cm odstupem od podlahy.

Při světlé výšce nad 3000 mm: svislé ocelové profily 40x40 mm



Při stropní TI nad 15 cm: samonosná konstrukce z U - profilů (kotvení do stěn)

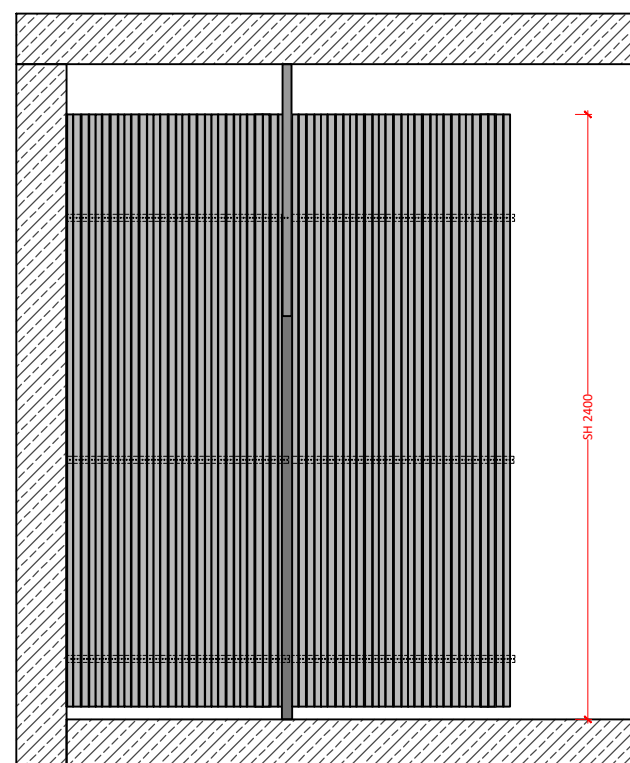
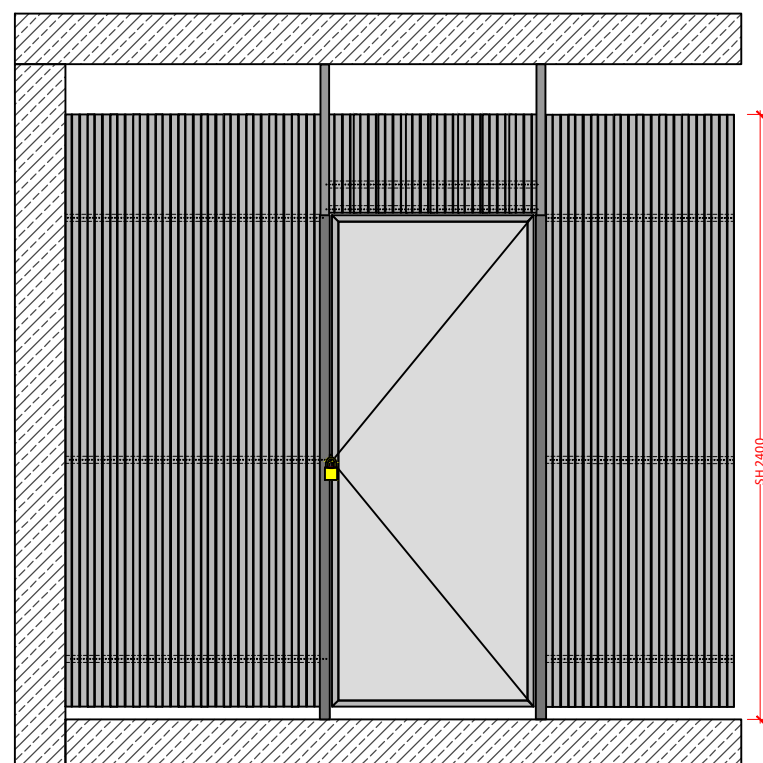
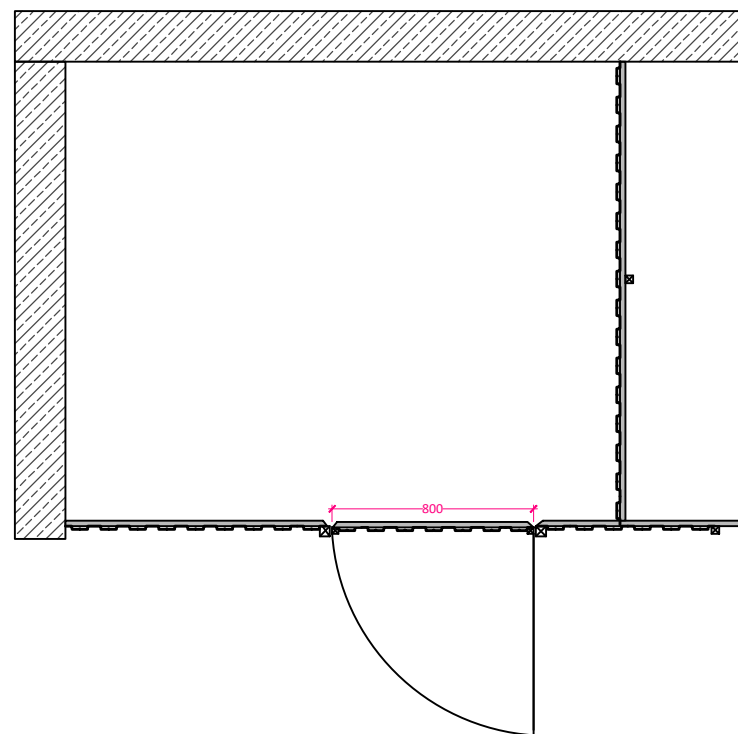
Dveře: PLNÝ PLECH tl. 1 mm, pozinkovaný plech v obvodovém rámu z profilů 25x25 mm, otevírání dovnitř nebo ven, včetně madla na vnější straně dveří, rozměr: 800 x 1950 mm

Uzamykání:

-  Příprava pro visací zámek
-  PZ zámek, umělé černé nebo nerezové madlo, zámková vložka, 3 klíče
-  PZ zámek se sadou černých umělých klik, zámková vložka, 3 klíče
-  PZ zámek se sadou nerezových klik, zámková vložka, 3 klíče
-  Patentovaná ochrana visacího zámku, včetně visacího zámku Burg Wächter, 2 klíče

Doplňky:

-  Číselní štítek z eloxovaného hliníku, včetně číslování do 3 míst
-  Pozinkovaná plechová tabule na ukotvení vypínačů



POPIS
**FERRUM UZAVŘENÝ SH 2400 +
DVEŘE PLNÝ PLECH**


Vypracoval: Gerhardt Braun Slovakia k.s.

Datum:

Bez předchozího souhlasu zhotovirele není povoleno plán kopírovat, rozmnožovat nebo jiným způsobem doručit třetím osobám.

Plán č.
1/01

**Měřítko
1 : 30**



Gerhardt Braun
Slovakia k.s

Drobného 27
SK - 841 01 Bratislava
Tel. +421 2 22211800
E-Mail: info@gerhardtbraun.cz
www.gerhardtbraun.cz